

## ОТЧЕТ О ФИНАНСОВЫХ РЕЗУЛЬТАТАХ ДЕЯТЕЛЬНОСТИ

на 01 января 2024 г.

Главный распорядитель, распорядитель, получатель бюджетных средств,

главный администратор, администратор доходов бюджета,

главный администратор, администратор источников

МУНИЦИПАЛЬНОЕ КАЗЁННОЕ ОБЩЕОБРАЗОВАТЕЛЬНОЕ УЧРЕЖДЕНИЕ ОСНОВНАЯ ОБЩЕОБРАЗОВАТЕЛЬНАЯ

финансирования дефицита бюджета ШКОЛА №9

Наименование бюджета (публично-правового образования) Бюджет Труновского муниципального округа Ставропольского края

Периодичность: годовая

Единица измерения: руб.

|               | КОДЫ        |
|---------------|-------------|
| Форма по ОКУД | 0503121     |
| Дата          | 01.01.2024  |
|               | ПБС         |
| по ОКПО       | 51973129    |
| ИНН           | 2621006136  |
| Глава по БК   | 706         |
| по ОКТМО      | 07554000000 |
| по ОКЕИ       | 383         |

| Наименование показателя  | Код строки | Код по КОСГУ | Бюджетная деятельность | Средства во временном распоряжении | Итого         |
|--|------------|--------------|------------------------|------------------------------------|---------------|
| 1  | 2          | 3            | 4                      | 5                                  | 6             |
| <b>Доходы (стр. 020 + стр. 030 + стр. 040 + стр. 050 + стр. 060 + стр. 070 + стр. 090 + стр. 100 + стр. 110)</b> | 010        | 100          | -2 089 921,49          |                                    | -2 089 921,49 |
| <i>Налоговые доходы</i>  | 020        | 110          |                        |                                    |               |
| <i>в том числе:</i>  | 020        |              |                        |                                    |               |
| <i>Доходы от собственности</i>   | 030        | 120          |                        |                                    |               |
| <i>в том числе:</i>  | 030        |              |                        |                                    |               |
| <i>Доходы от оказания платных услуг (работ), компенсаций затрат</i>  | 040        | 130          |                        |                                    |               |
| <i>в том числе:</i>  | 040        |              |                        |                                    |               |
| <i>Штрафы, пени, неустойки, возмещения ущерба</i>  | 050        | 140          |                        |                                    |               |
| <i>в том числе:</i>  | 050        |              |                        |                                    |               |
| <i>Безвозмездные денежные поступления текущего характера</i>   | 060        | 150          |                        |                                    |               |
| <i>в том числе:</i>  | 060        |              |                        |                                    |               |


| Наименование показателя   | Код строки | Код по КОСГУ | Бюджетная деятельность | Средства во временном распоряжении | Итого         |
|---|------------|--------------|------------------------|------------------------------------|---------------|
| 1   | 2          | 3            | 4                      | 5                                  | 6             |
| Безвозмездные денежные поступления капитального характера   | 070        | 160          |                        |                                    |               |
| в том числе:  | 070        |              |                        |                                    |               |
| Доходы от операций с активами   | 090        | 170          | -2 089 921,49          |                                    | -2 089 921,49 |
| в том числе:  |            |              |                        |                                    |               |
| Доходы от оценки активов и обязательств   | 090        | 176          | -2 089 921,49          |                                    | -2 089 921,49 |
| Прочие доходы   | 100        | 180          |                        |                                    |               |
| в том числе:  | 100        |              |                        |                                    |               |
| Безвозмездные неденежные поступления в сектор государственного управления   | 110        | 190          |                        |                                    |               |
| в том числе:  | 110        |              |                        |                                    |               |
| <b>Расходы (стр. 160 + стр. 170 + стр. 190 + стр. 210 + стр. 230 + стр. 240 + стр. 250 + стр. 260 + стр. 270)</b> | 150        | 200          | 15 548 772,22          |                                    | 15 548 772,22 |
| Оплата труда и начисления на выплаты по оплате труда  | 160        | 210          | 10 056 538,15          |                                    | 10 056 538,15 |
| в том числе:  |            |              |                        |                                    |               |
| Заработная плата  | 160        | 211          | 7 723 627,22           |                                    | 7 723 627,22  |
| Начисления на выплаты по оплате труда   | 160        | 213          | 2 332 910,93           |                                    | 2 332 910,93  |
| Оплата работ, услуг   | 170        | 220          | 3 849 575,23           |                                    | 3 849 575,23  |
| в том числе:  |            |              |                        |                                    |               |
| Услуги связи  | 170        | 221          | 4 116,58               |                                    | 4 116,58      |
| Коммунальные услуги   | 170        | 223          | 1 165 826,21           |                                    | 1 165 826,21  |
| Работы, услуги по содержанию имущества  | 170        | 225          | 244 539,51             |                                    | 244 539,51    |
| Прочие работы, услуги   | 170        | 226          | 2 435 092,93           |                                    | 2 435 092,93  |
| Обслуживание государственного (муниципального) долга  | 190        | 230          |                        |                                    |               |
| в том числе:  | 190        |              |                        |                                    |               |
| Безвозмездные перечисления текущего характера организациям  | 210        | 240          |                        |                                    |               |
| в том числе:  | 210        |              |                        |                                    |               |
| Безвозмездные перечисления бюджетам   | 230        | 250          |                        |                                    |               |
| в том числе:  | 230        |              |                        |                                    |               |
| Социальное обеспечение  | 240        | 260          | 548 566,19             |                                    | 548 566,19    |
| в том числе:  |            |              |                        |                                    |               |
| Пособия по социальной помощи населению в денежной форме   | 240        | 262          | 35 014,00              |                                    | 35 014,00     |
| Пособия по социальной помощи населению в натуральной форме  | 240        | 263          | 132 749,72             |                                    | 132 749,72    |
| Социальные пособия и компенсации персоналу в денежной форме   | 240        | 266          | 380 802,47             |                                    | 380 802,47    |


| Наименование показателя   | Код строки | Код по КОСГУ | Бюджетная деятельность | Средства во временном распоряжении | Итого          |
|---|------------|--------------|------------------------|------------------------------------|----------------|
| 1   | 2          | 3            | 4                      | 5                                  | 6              |
| <i>Расходы по операциям с активами</i>  | 250        | 270          | 1 094 092,65           |                                    | 1 094 092,65   |
| <i>в том числе:</i>   |            |              |                        |                                    |                |
| <i>Амортизация</i>  | 250        | 271          | 915 673,15             |                                    | 915 673,15     |
| <i>Расходование материальных запасов</i>  | 250        | 272          | 178 419,50             |                                    | 178 419,50     |
| <i>Безвозмездные перечисления капитального характера организациям</i>   | 260        | 280          |                        |                                    |                |
| <i>в том числе:</i>   |            |              |                        |                                    |                |
|   | 260        |              |                        |                                    |                |
| <i>Прочие расходы</i>   | 270        | 290          |                        |                                    |                |
| <i>в том числе:</i>   |            |              |                        |                                    |                |
|   | 270        |              |                        |                                    |                |
| <b>Чистый операционный результат (стр. 301 - стр. 302); (стр. 310 + стр. 410)</b>   | 300        |              | -17 638 693,71         |                                    | -17 638 693,71 |
| <i>Операционный результат до налогообложения (стр. 010 - стр. 150)</i>  | 301        |              | -17 638 693,71         |                                    | -17 638 693,71 |
| <i>Налог на прибыль</i>   | 302        |              |                        |                                    |                |
| <b>Операции с нефинансовыми активами (стр. 320 + стр. 330 + стр. 350 + стр. 360 + стр. 370 + стр. 380 + стр. 390 + стр. 395 + стр. 400)</b> | 310        |              | -2 268 535,34          |                                    | -2 268 535,34  |
| <i>Чистое поступление основных средств</i>  | 320        |              | -165 959,15            |                                    | -165 959,15    |
| <i>в том числе:</i>   |            |              |                        |                                    |                |
| <i>увеличение стоимости основных средств</i>  | 321        | 310          | 766 713,54             |                                    | 766 713,54     |
| <i>уменьшение стоимости основных средств</i>  | 322        | 41X          | 932 672,69             |                                    | 932 672,69     |
| <i>Чистое поступление нематериальных активов</i>  | 330        |              |                        |                                    |                |
| <i>в том числе:</i>   |            |              |                        |                                    |                |
| <i>увеличение стоимости нематериальных активов</i>  | 331        | 320          |                        |                                    |                |
| <i>уменьшение стоимости нематериальных активов</i>  | 332        | 42X          |                        |                                    |                |
| <i>Чистое поступление произведенных активов</i>   | 350        |              | -2 089 921,49          |                                    | -2 089 921,49  |
| <i>в том числе:</i>   |            |              |                        |                                    |                |
| <i>увеличение стоимости произведенных активов</i>   | 351        | 330          |                        |                                    |                |
| <i>уменьшение стоимости произведенных активов</i>   | 352        | 43X          | 2 089 921,49           |                                    | 2 089 921,49   |
| <i>Чистое поступление материальных запасов</i>  | 360        |              | -12 654,70             |                                    | -12 654,70     |
| <i>в том числе:</i>   |            |              |                        |                                    |                |
| <i>увеличение стоимости материальных запасов</i>  | 361        | 340          | 165 764,80             |                                    | 165 764,80     |
| <i>в том числе:</i>   |            |              |                        |                                    |                |
|   | 361        |              |                        |                                    |                |


| Наименование показателя  | Код строки | Код по КОСГУ | Бюджетная деятельность | Средства во временном распоряжении | Итого          |
|--|------------|--------------|------------------------|------------------------------------|----------------|
| 1  | 2          | 3            | 4                      | 5                                  | 6              |
| уменьшение стоимости материальных запасов  | 362        | 440          | 178 419,50             | 0,00                               | 178 419,50     |
| в том числе:   | 362        |              |                        |                                    |                |
| Чистое поступление прав пользования  | 370        |              |                        |                                    |                |
| в том числе:   |            |              |                        |                                    |                |
| увеличение стоимости прав пользования  | 371        | 35X          |                        |                                    |                |
| уменьшение стоимости прав пользования  | 372        | 45X          |                        |                                    |                |
| Чистое поступление биологических активов   | 380        |              |                        |                                    |                |
| в том числе:   |            |              |                        |                                    |                |
| увеличение стоимости биологических активов   | 381        | 360          |                        |                                    |                |
| уменьшение стоимости биологических активов   | 382        | 46X          |                        |                                    |                |
| Чистое изменение затрат на изготовление готовой продукции, выполнение работ, услуг                       | 390        |              |                        |                                    |                |
| в том числе:   |            |              |                        |                                    |                |
| увеличение затрат  | 391        | x            |                        |                                    |                |
| уменьшение затрат  | 392        | x            |                        |                                    |                |
| Чистое изменение затрат на биотрансформацию  | 395        |              |                        |                                    |                |
| в том числе:   |            |              |                        |                                    |                |
| увеличение затрат  | 396        | x            |                        |                                    |                |
| уменьшение затрат  | 397        | x            |                        |                                    |                |
| Расходы будущих периодов   | 400        | x            |                        |                                    |                |
| <b>Операции с финансовыми активами и обязательствами (стр. 420 - стр. 510)</b>                           | 410        |              | -15 370 158,37         | 0,00                               | -15 370 158,37 |
| <b>Операции с финансовыми активами (стр. 430 + стр. 440 + стр. 450 + стр. 460 + стр. 470 + стр. 480)</b> | 420        |              | -15 391 057,37         | 0,00                               | -15 391 057,37 |
| Чистое поступление денежных средств и их эквивалентов  | 430        |              | -15 391 057,37         | 0,00                               | -15 391 057,37 |
| в том числе:   |            |              |                        |                                    |                |
| поступление денежных средств и их эквивалентов   | 431        | 510          |                        |                                    |                |
| выбытие денежных средств и их эквивалентов   | 432        | 610          | 15 391 057,37          | 0,00                               | 15 391 057,37  |
| Чистое поступление ценных бумаг, кроме акций   | 440        |              |                        |                                    |                |
| в том числе:   |            |              |                        |                                    |                |
| увеличение стоимости ценных бумаг, кроме акций и иных финансовых инструментов                            | 441        | 520          |                        |                                    |                |
| уменьшение стоимости ценных бумаг, кроме акций и иных финансовых инструментов                            | 442        | 620          |                        |                                    |                |
| Чистое поступление акций и иных финансовых инструментов  | 450        |              |                        |                                    |                |
| в том числе:   |            |              |                        |                                    |                |
| увеличение стоимости акций и иных финансовых инструментов  | 451        | 530          |                        |                                    |                |
| уменьшение стоимости акций и иных финансовых инструментов  | 452        | 630          |                        |                                    |                |

| Наименование показателя   | Код строки | Код по КОСГУ | Бюджетная деятельность | Средства во временном распоряжении | Итого         |
|---|------------|--------------|------------------------|------------------------------------|---------------|
| 1   | 2          | 3            | 4                      | 5                                  | 6             |
| <i>Чистое предоставление заимствований</i>  | 460        |              |                        |                                    |               |
| в том числе:  |            |              |                        |                                    |               |
| увеличение задолженности по предоставленным заимствованиям                              | 461        | 540          |                        |                                    |               |
| уменьшение задолженности по предоставленным заимствованиям                              | 462        | 640          |                        |                                    |               |
| <i>Чистое поступление иных финансовых активов</i>                                       | 470        |              |                        |                                    |               |
| в том числе:  |            |              |                        |                                    |               |
| увеличение стоимости иных финансовых активов  | 471        | 550          |                        |                                    |               |
| уменьшение стоимости иных финансовых активов  | 472        | 650          |                        |                                    |               |
| <i>Чистое увеличение прочей дебиторской задолженности</i>                               | 480        |              | 0,00                   | 0,00                               | 0,00          |
| в том числе:  |            |              |                        |                                    |               |
| увеличение прочей дебиторской задолженности   | 481        | 560          | 429 286,41             | 0,00                               | 429 286,41    |
| уменьшение прочей дебиторской задолженности   | 482        | 660          | 429 286,41             | 0,00                               | 429 286,41    |
| <b>Операции с обязательствами (стр. 520 + стр. 530 + стр. 540 + стр. 550 + стр.560)</b> | 510        |              | -20 899,00             | 0,00                               | -20 899,00    |
| <i>Чистое увеличение задолженности по внутренним привлеченным заимствованиям</i>        | 520        |              |                        |                                    |               |
| в том числе:  |            |              |                        |                                    |               |
| увеличение задолженности по внутренним привлеченным заимствованиям                      | 521        | 710          |                        |                                    |               |
| уменьшение задолженности по внутренним привлеченным заимствованиям                      | 522        | 810          |                        |                                    |               |
| <i>Чистое увеличение задолженности по внешним привлеченным заимствованиям</i>           | 530        |              |                        |                                    |               |
| в том числе:  |            |              |                        |                                    |               |
| увеличение задолженности по внешним привлеченным заимствованиям                         | 531        | 720          |                        |                                    |               |
| уменьшение задолженности по внешним привлеченным заимствованиям                         | 532        | 820          |                        |                                    |               |
| <i>Чистое увеличение прочей кредиторской задолженности</i>                              | 540        |              | -3 044,48              | 0,00                               | -3 044,48     |
| в том числе:  |            |              |                        |                                    |               |
| увеличение прочей кредиторской задолженности  | 541        | 730          | 19 379 023,00          | 0,00                               | 19 379 023,00 |
| уменьшение прочей кредиторской задолженности  | 542        | 830          | 19 382 067,48          | 0,00                               | 19 382 067,48 |

| Наименование показателя      | Код строки | Код по КОСГУ | Бюджетная деятельность | Средства во временном распоряжении | Итого      |
|------------------------------|------------|--------------|------------------------|------------------------------------|------------|
| 1                            | 2          | 3            | 4                      | 5                                  | 6          |
| Доходы будущих периодов      | 550        |              |                        |                                    |            |
| Резервы предстоящих расходов | 560        |              | -17 854,52             | 0,00                               | -17 854,52 |

ДИРЕКТОР  (подпись) \_\_\_\_\_ И.Н. Вайина (расшифровка подписи)

Заместитель директора-главный бухгалтер  (подпись) \_\_\_\_\_ Н.Г. Ищенко (расшифровка подписи)



**Централизованная бухгалтерия**

МУНИЦИПАЛЬНОЕ КАЗЕННОЕ УЧРЕЖДЕНИЕ "МЕЖВЕДОМСТВЕННАЯ ЦЕНТРАЛИЗОВАННАЯ БУХГАЛТЕРИЯ ТРУНОВСКОГО МУНИЦИПАЛЬНОГО ОКРУГА СТАВРОПОЛЬСКОГО КРАЯ"; 1162651075465; 2621016744; 262101001; 356170, СТАВРОПОЛЬСКИЙ КРАЙ, ТРУНОВСКИЙ Р-Н, С ДОНСКОЕ, УЛ КОМАРОВА, ДОМ 6А  
(наименование, ОГРН, ИНН, КПП, местонахождение)

ДИРЕКТОР \_\_\_\_\_ ДИРЕКТОР \_\_\_\_\_ С.А. Артюхова (расшифровка подписи)  
(должность) (подпись)

Исполнитель глав. бухгалтер  Н.Г. Ищенко 38-2-52  
(должность) (подпись) (расшифровка подписи) (телефон, e-mail)