

ОТЧЕТ О ФИНАНСОВЫХ РЕЗУЛЬТАТАХ ДЕЯТЕЛЬНОСТИ

на 1 января 2023 г.

Главный распорядитель, распорядитель, получатель бюджетных средств,
главный администратор, администратор доходов бюджета,
главный администратор, администратор источников
финансирования дефицита бюджета

МУНИЦИПАЛЬНОЕ КАЗЁННОЕ ОБЩЕОБРАЗОВАТЕЛЬНОЕ

УЧРЕЖДЕНИЕ ОСНОВНАЯ ОБЩЕОБРАЗОВАТЕЛЬНАЯ ШКОЛА №9

Бюджет Труновского муниципального округа Ставропольского края

годовая

руб.

Наименование бюджета (публично-правового образования)

Периодичность:

Единица измерения:

КОДЫ	
Форма по ОКУД	0503121
Дата	01.01.2023
ГБС	ГБС
по ОКПО	51973129
ИНН	2621006136
Глава по БК	706
по ОКТМО	07554000
по ОКЕИ	363

Наименование показателя	Код строки	Код по КОСГУ	Бюджетная деятельность	Средства во временном распоряжении	Итого
1	2	3	4	5	6
Доходы (стр. 020 + стр. 030 + стр. 040 + стр. 050 + стр. 060 + стр. 070 + стр. 090 + стр. 100 + стр. 110)	010	100	27 269,25	0,00	27 269,25
Налоговые доходы	020	110	0,00	X	0,00
в том числе:			0,00	X	0,00
Доходы от собственности	030	120	0,00	X	0,00
в том числе:			0,00	X	0,00
Доходы от оказания платных услуг (работ), компенсаций затрат	040	130	0,00	X	0,00
в том числе:			0,00	X	0,00
Штрафы, пени, неустойки, возмещения ущерба	050	140	0,00	X	0,00
в том числе:			0,00	X	0,00
Безвозмездные денежные поступления текущего характера	060	150	0,00	X	0,00
в том числе:			0,00	X	0,00

Наименование показателя	Код строки	Код по КОСГУ	Бюджетная деятельность	Средства во временном распоряжении	Итого	
					4	5 6
1	2	3				
Безвозмездные денежные поступления капитального характера	070	160	0,00	X	0,00	0,00
в том числе:						
Доходы от операций с активами	090	170	282,95	X	282,95	0,00
в том числе:						
Доходы от выбытия активов		172	282,95	X	282,95	282,95
Прочие доходы	100	180	0,00	X	0,00	0,00
в том числе:						
Безвозмездные неденежные поступления в сектор государственного управления	110	190	26 986,30	X	26 986,30	26 986,30
в том числе:						
Безвозмездные неденежные поступления капитального характера от сектора государственного управления и организаций государственного сектора		195	26 986,30	X	26 986,30	26 986,30
Расходы (стр. 160 + стр. 170 + стр. 190 + стр. 210 + стр. 230 + стр. 240 + стр. 250 + стр. 260 + стр. 270)	150	200	15 194 442,25		0,00	15 194 442,25
Оплата труда и начисления на выплаты по оплате труда	160	210	9 415 270,78	X		9 415 270,78
в том числе:						
Заработная плата		211	7 231 368,21	X		7 231 368,21
Начисления на выплаты по оплате труда		213	2 183 902,57	X		2 183 902,57
Оплата работ, услуг	170	220	4 196 258,65	X		4 196 258,65
в том числе:						
Услуги связи		221	3 746,93	X		3 746,93
Коммунальные услуги		223	1 158 034,27	X		1 158 034,27
Работы, услуги по содержанию имущества		225	169 502,08	X		169 502,08
Прочие работы, услуги		226	2 864 975,37	X		2 864 975,37
Обслуживание государственного (муниципального) долга	190	230	0,00	X		0,00
в том числе:						
Безвозмездные перечисления текущего характера организациям	210	240	0,00	X		0,00
в том числе:						
Безвозмездные перечисления бюджетам	230	250	0,00	X		0,00
в том числе:						
Социальное обеспечение	240	260	518 597,73	X		518 597,73
в том числе:						


Пособия по социальной помощи населению в денежной форме		262	32 452,00	X	32 452,00
Пособия по социальной помощи населению в натуральной форме		263	106 099,41	X	106 099,41
Социальные пособия и компенсации персоналу в денежной форме		266	380 046,32	X	380 046,32

Наименование показателя	Код строки	Код по КОСГУ	Бюджетная деятельность	Средства во временном распоряжении	Итого
1	2	3	4	5	6
Расходы по операциям с активами	250	270	1 064 270,91	X	1 064 270,91
в том числе:					
Амортизация		271	935 941,25	0,00	935 941,25
Расходование материальных запасов		272	128 329,66	0,00	128 329,66
Безвозмездные перечисления характера организациям	260	280	0,00	X	0,00
в том числе:					
Прочие расходы	270	290	44,18	X	44,18
в том числе:					
Налоги, пошлины и сборы		291	44,18	X	44,18
Чистый операционный результат (стр. 301 - стр. 302); (стр. 310 + стр. 410)	300		-15 167 173,00	0,00	-15 167 173,00
Операционный результат до налогообложения (стр.010 - стр.150)	301		-15 167 173,00	0,00	-15 167 173,00
Налог на прибыль	302		0,00	X	0,00
Операции с нефинансовыми активами (стр. 320 + стр. 330 + стр. 350 + стр. 360 + стр. 370 + стр. 380 + стр. 390 + стр. 400)	310		313 669,15	0,00	313 669,15
Чистое поступление основных средств	320		215 111,45	0,00	215 111,45
в том числе:					
увеличение стоимости основных средств	321	310	1 151 052,70	0,00	1 151 052,70
уменьшение стоимости основных средств	322	41X	935 941,25	0,00	935 941,25
Чистое поступление нематериальных активов	330		0,00	0,00	0,00
в том числе:					
увеличение стоимости нематериальных активов	331	320	0,00	0,00	0,00
уменьшение стоимости нематериальных активов	332	42X	0,00	0,00	0,00
Чистое поступление произведенных активов	350		0,00	0,00	0,00
в том числе:					
увеличение стоимости произведенных активов	351	330	0,00	0,00	0,00
уменьшение стоимости произведенных активов	352	43X	0,00	0,00	0,00
Чистое поступление материальных запасов	360		98 557,70	0,00	98 557,70
в том числе:					
увеличение стоимости материальных запасов	361	340	227 170,31	0,00	227 170,31
в том числе:					
увеличение стоимости материальных запасов			0,00	0,00	0,00

Наименование показателя	Код строки	Код по КОСГУ	Бюджетная деятельность	Средства во временном распоряжении	Итого
1	2	3	4	5	6
уменьшение стоимости материальных запасов	362	440	128 612,61	0,00	128 612,61
в том числе:					
<i>Чистое поступление прав пользования</i>	370		0,00	0,00	0,00
в том числе:					
увеличение стоимости прав пользования	371	35X	0,00	0,00	0,00
уменьшение стоимости прав пользования	372	45X	0,00	0,00	0,00
<i>Чистое изменение затрат на изготовление готовой продукции, выполнение работ, услуг</i>	390		0,00	0,00	0,00
в том числе:					
увеличение затрат	391	X	0,00	0,00	0,00
уменьшение затрат	392	X	0,00	0,00	0,00
<i>Расходы будущих периодов</i>	400		0,00	0,00	0,00
<i>Операции с финансовыми активами и обязательствами (стр. 420 - стр. 510)</i>	410		-15 480 842,15	0,00	-15 480 842,15
<i>Операции с финансовыми активами (стр. 430 + стр. 440 + стр. 450 + стр. 460 + стр. 470 + стр. 480)</i>	420		-15 381 224,57	0,00	-15 381 224,57
<i>Чистое поступление денежных средств и их эквивалентов</i>	430		-15 380 786,17	0,00	-15 380 786,17
в том числе:					
поступление денежных средств и их эквивалентов	431	510	0,00	0,00	0,00
выбытие денежных средств и их эквивалентов	432	610	15 380 786,17	0,00	15 380 786,17
<i>Чистое поступление ценных бумаг, кроме акций</i>	440		0,00	0,00	0,00
в том числе:					
увеличение стоимости ценных бумаг, кроме акций и иных финансовых инструментов	441	520	0,00	0,00	0,00
уменьшение стоимости ценных бумаг, кроме акций и иных финансовых инструментов	442	620	0,00	0,00	0,00
<i>Чистое поступление акций и иных финансовых инструментов</i>	450		0,00	0,00	0,00
в том числе:					
увеличение стоимости акций и иных финансовых инструментов	451	530	0,00	0,00	0,00
уменьшение стоимости акций и иных финансовых инструментов	452	630	0,00	0,00	0,00

Наименование показателя	Код строки	Код по КОСГУ	Бюджетная деятельность	Средства во временном распоряжении	Итого
Чистое предоставление займствований	460		0,00	0,00	0,00
в том числе:					
увеличение задолженности по предоставленным займам	461	540	0,00	0,00	0,00
уменьшение задолженности по предоставленным займам	462	640	0,00	0,00	0,00
Чистое поступление иных финансовых активов	470		0,00	0,00	0,00
в том числе:					
увеличение стоимости иных финансовых активов	471	550	0,00	0,00	0,00
уменьшение стоимости иных финансовых активов	472	650	0,00	0,00	0,00
Чистое увеличение прочей дебиторской задолженности	480		-438,40	0,00	-438,40
в том числе:					
увеличение прочей дебиторской задолженности	481	560	331 569,63	0,00	331 569,63
уменьшение прочей дебиторской задолженности	482	660	332 008,03	0,00	332 008,03
Отражение сбалансированности (стр. 520 + стр. 540 + стр. 550 + стр. 560)	510		99 617,58	0,00	99 617,58
Чистое увеличение задолженности по внутренним привлеченным займам	520		0,00	0,00	0,00
в том числе:					
увеличение задолженности по внутренним привлеченным займам	521	710	0,00	0,00	0,00
уменьшение задолженности по внутренним привлеченным займам	522	810	0,00	0,00	0,00
Чистое увеличение задолженности по внешним привлеченным займам	530		0,00	0,00	0,00
в том числе:					
увеличение задолженности по внешним привлеченным займам	531	720	0,00	0,00	0,00
уменьшение задолженности по внешним привлеченным займам	532	820	0,00	0,00	0,00
Чистое увеличение прочей кредиторской задолженности	540		-3 702,41	0,00	-3 702,41
в том числе:					
увеличение прочей кредиторской задолженности	541	730	16 670 771,02	0,00	16 670 771,02
уменьшение прочей кредиторской задолженности	542	830	16 674 473,43	0,00	16 674 473,43

Наименование показателя	Код строки	Код по КОСГУ	Бюджетная деятельность	Средства во временном распоряжении	Итого
1	2	3	4	5	6
Доходы будущих периодов	550		0,00	X	0,00
Резервы предстоящих расходов	560		103 319,99	0,00	103 319,99


 (подпись)

 ДИРЕКТОР


 Г.В. Данченко

 (расшифровка подписи)

 Заместитель

 директора-главный

 бухгалтер


 (подпись)

 Н.Г. Ищенко

 (расшифровка подписи)

Централлизованная бухгалтерия


 МУНИЦИПАЛЬНОЕ КАЗЕННОЕ УЧРЕЖДЕНИЕ "МЕЖВЕДОМСТВЕННАЯ ЦЕНТРАЛИЗОВАННАЯ БУХГАЛТЕРИЯ

 ТРУНОВСКОГО МУНИЦИПАЛЬНОГО ОКРУГА СТАВРОПОЛЬСКОГО КРАЯ", 1162651075465, 2621016744, 262101001,

 356170, СТАВРОПОЛЬСКИЙ КРАЙ, ТРУНОВСКИЙ Р-Н, С ДОНСКОЕ, УЛ КОМАРОВА, ДОМ 6А

 (наименование, ОГРН, ИНН, КПП, местонахождение)

Руководитель (уполномоченное лицо):


 (подпись)

 ДИРЕКТОР

 (должность)


 Н.В. Стадничук

 (расшифровка подписи)

 Заместитель директора-

 главный бухгалтер

 (должность)


 (подпись)

 Н.Г. Ищенко

 (расшифровка подписи)

 38-2-50

 (телефон, e-mail)

15 февраля 2023 г.